

**СТАТИСТИЧНИЙ БЮЛЕТЕНЬ**  
***STATISTICAL BULLETIN***

**ВИРОБНИЦТВО ЕЛЕКТРОЕНЕРГІЇ ТА  
ОКРЕМІ ТЕХНІКО-ЕКОНОМІЧНІ ПОКАЗНИКИ РОБОТИ  
ЕЛЕКТРОСТАНЦІЙ В УКРАЇНІ ЗА 2015 РІК**

***PRODUCTION OF ELECTRICITY AND  
SELECTED TECHNICAL AND ECONOMIC INDICATORS  
OF POWER PLANTS ACTIVITY IN UKRAINE IN 2015***



**Київ – 2016**  
***Kyiv – 2016***

**ДЕРЖАВНА СЛУЖБА СТАТИСТИКИ  
УКРАЇНИ**

Відповідальний за випуск І. Петренко

Статистичний бюлетень містить інформацію  
щодо окремих техніко-економічних показників  
роботи електростанцій в Україні та регіонах  
за 2015 рік.  
Розрахований на широке коло користувачів.

**STATE STATISTICS SERVICE OF  
UKRAINE**

Responsible for edition is **I. Petrenko**

Statistical bulletin contains information on  
selected technical and economic indicators of  
power plants activity in Ukraine and its  
regions in 2015.  
It is intended for a wide audience of readers.

**Державна служба статистики України**

адреса: вул.Шота Руставелі, 3,  
м. Київ, 01601, Україна  
телефон: (044) 287-27-33  
факс: (044) 235-37-39  
електронна пошта: [promisl@ukrstat.gov.ua](mailto:promisl@ukrstat.gov.ua)  
веб-сайт: [www.ukrstat.gov.ua](http://www.ukrstat.gov.ua)

**State Statistics Service of Ukraine**

address: 3, Shota Rustaveli str.,  
Kyiv, 01601, Ukraine  
telephone: (044) 2872733  
fax: (044) 2353739  
e-mail: [promisl@ukrstat.gov.ua](mailto:promisl@ukrstat.gov.ua)  
web site: [www.ukrstat.gov.ua](http://www.ukrstat.gov.ua)

**Розповсюдження статистичних видань  
Державної служби статистики України**

**Держаналітінформ**

адреса: вул.Еспланадна, 4–6, кімн. 413, 419,  
м. Київ, 01601, Україна  
телефон/факс: (044) 287-03-79, 289-77-62  
електронна пошта: [iaaalex\\_sh@ukr.net](mailto:iaaalex_sh@ukr.net)

**Distribution of statistical publications of  
the State Statistics Service of Ukraine**

**Derzhanalitinform**

address: of. 413, of 419, 4–6, Esplanadna str.,  
Kyiv, 01601, Ukraine  
telephone/fax: (044) 2870379, 2897762  
e-mail: [iaaalex\\_sh@ukr.net](mailto:iaaalex_sh@ukr.net)

## ПЕРЕДМОВА

Статистичний бюлетень складений на підставі даних державних статистичних спостережень за формами № 6-тп (ес) (річна) "Звіт про роботу електростанції" та № 1П-НПП (річна) "Звіт про виробництво та реалізацію промислової продукції" (другий розділ).

У бюлетені наводяться дані щодо потужності електростанцій (електрогенераторних установок), виробництва електроенергії та окремих техніко-економічних показників роботи великопотужних (500 кВт і більше) електростанцій за 2015 рік.

Інформація представлена в цілому по Україні та регіонах, у розрізі типів електростанцій.

Інформацію в бюлетені сформовано без урахування тимчасово окупованої території Автономної Республіки Крим, м. Севастополя та частини зони проведення антитерористичної операції; дані по Донецькій та Луганській областях можуть бути уточнені.

## FOREWORD

*The Bulletin contains statistical data on capacity of power plants (power generation equipment), electricity production and selected technical and economic indicators of power plants activity (with capacity of 500 kW and more) in 2015.*

*The information is presented on Ukraine and its regions, and type of power plants.*

*Information in the bulletin is compiled excluding the temporarily occupied territories of the Autonomous Republic of Crimea, the city of Sevastopol and a part of the anti-terrorist operation zone; data on the Donetsk and Luhansk regions could be revised.*

**Примітка.** В окремих випадках сума складових може не дорівнювати підсумку у зв'язку з округленням даних.

**Note.** *In particular cases, the sum of constituents may not equal to the total sum due to rounding of data.*

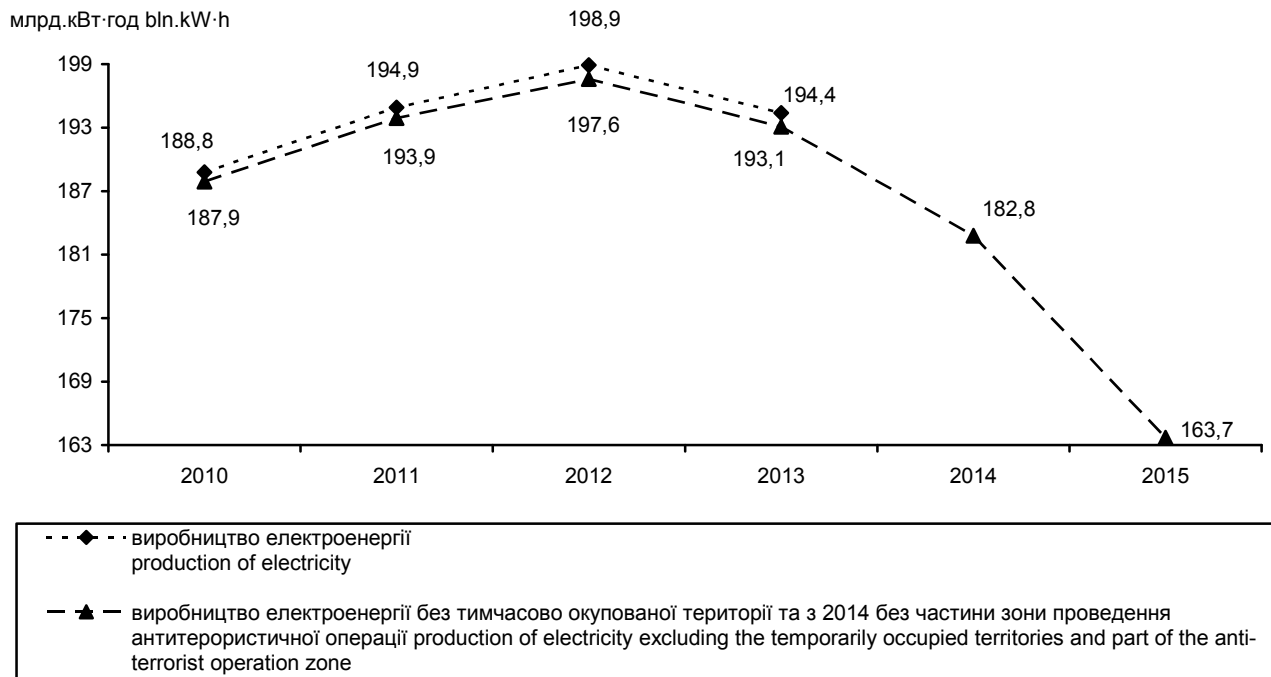
**УМОВНІ ПОЗНАЧЕННЯ ТА СКОРОЧЕННЯ**  
**CONVENTIONAL SYMBOLS AND ABBREVIATIONS**

тире (–)	– явищ не було	<i>dash (–)</i>	– <i>not observed</i>
крапки (...)	– відомості відсутні	<i>dots (...)</i>	– <i>not available</i>
символ (x)	– заповнення рубрики за характером побудови таблиці не має сенсу	<i>symbol (x)</i>	– <i>not applicable</i>
год	– година	<i>h</i>	– <i>hour</i>
Гкал	– гігакалорія	<i>Gcal</i>	– <i>giga-calorie</i>
кВт	– кіловат	<i>kW</i>	– <i>kilowatt</i>
кВт·год	– кіловат-година	<i>kW·h</i>	– <i>kilowatt-hour</i>
млн.	– мільйон	<i>mln.</i>	– <i>million</i>
млрд.	– мільярд	<i>bln.</i>	– <i>billion</i>
тис.	– тисяча	<i>thsd.</i>	– <i>thousand</i>
%	– відсоток	%	– <i>percent</i>
0,0	– явища відбулися, але у вимірах, менших за ті, що можуть бути виражені використаними у таблиці розрядами	0,0	– <i>data are low for used units of measure</i>

**Найменування регіонів України англійською мовою**  
**Names of regions of Ukraine are in English**

Автономна Республіка Крим	<i>Autonomous Republic of Crimea</i>
Вінницька область	<i>Vinnitsya</i>
Волинська область	<i>Volyn</i>
Дніпропетровська область	<i>Dnipropetrovsk</i>
Донецька область	<i>Donetsk</i>
Житомирська область	<i>Zhytomyr</i>
Закарпатська область	<i>Zakarpattia</i>
Запорізька область	<i>Zaporizhya</i>
Івано-Франківська область	<i>Ivano-Frankivsk</i>
Київська область	<i>Kyiv</i>
Кіровоградська область	<i>Kirovohrad</i>
Луганська область	<i>Luhansk</i>
Львівська область	<i>Lviv</i>
Миколаївська область	<i>Mykolayiv</i>
Одеська область	<i>Odesa</i>
Полтавська область	<i>Poltava</i>
Рівненська область	<i>Rivne</i>
Сумська область	<i>Sumy</i>
Тернопільська область	<i>Ternopil</i>
Харківська область	<i>Kharkiv</i>
Херсонська область	<i>Kherson</i>
Хмельницька область	<i>Khmelnyskiy</i>
Черкаська область	<i>Cherkasy</i>
Чернівецька область	<i>Chernivtsi</i>
Чернігівська область	<i>Chernihiv</i>
м. Київ	<i>Kyiv city</i>
м. Севастополь	<i>Sevastopol city</i>

## Виробництво електроенергії в Україні *Production of electricity in Ukraine*



## Потужність електростанцій і виробництво електроенергії за типами електростанцій за 2015 рік *Capacity of power plants and production of electricity, by type of power plants in 2015*

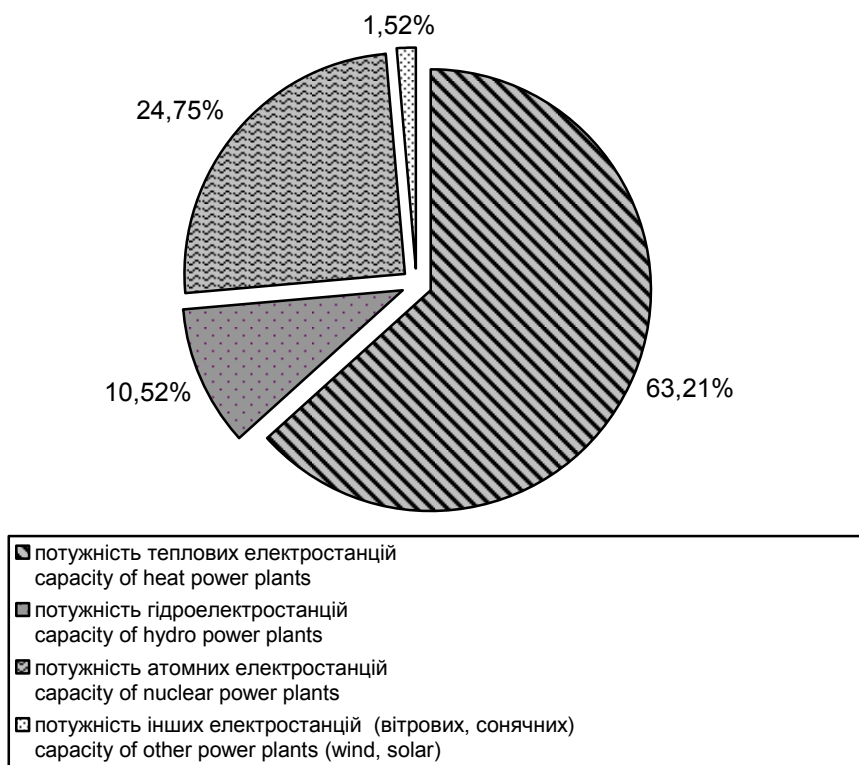
	Потужність електростанцій, тис.кВт <i>Power plants capacity, thsd.kW</i>	Виробництво електроенергії, млн.кВт·год <i>Electricity production, mln.kW·h</i>
<b>Усього Total</b>	<b>55903,7</b>	<b>163682,3</b>
у тому числі including		
теплові електростанції <i>heat power plants</i>	35335,3	67523,5
атомні електростанції <i>nuclear power plants</i>	13835,0	87627,4
гідроелектростанції <i>hydro power plants</i>	5882,6	6970,5
інші електростанції <i>other power plants</i>	850,8	1560,9
з них of which		
вітрові електростанції <i>wind power plants</i>	428,0	1084,4
сонячні електростанції <i>solar power plants</i>	422,8	476,5

**Примітка.** Тут і надалі дані за 2015 рік наведено без урахування тимчасово окупованої території Автономної Республіки Крим, м. Севастополя та частини зони проведення антитерористичної операції.

**Note.** Here and elsewhere data in 2015 excluding the temporarily occupied territories of the Autonomous Republic of Crimea, the city of Sevastopol and part of the anti-terrorist operation zone.

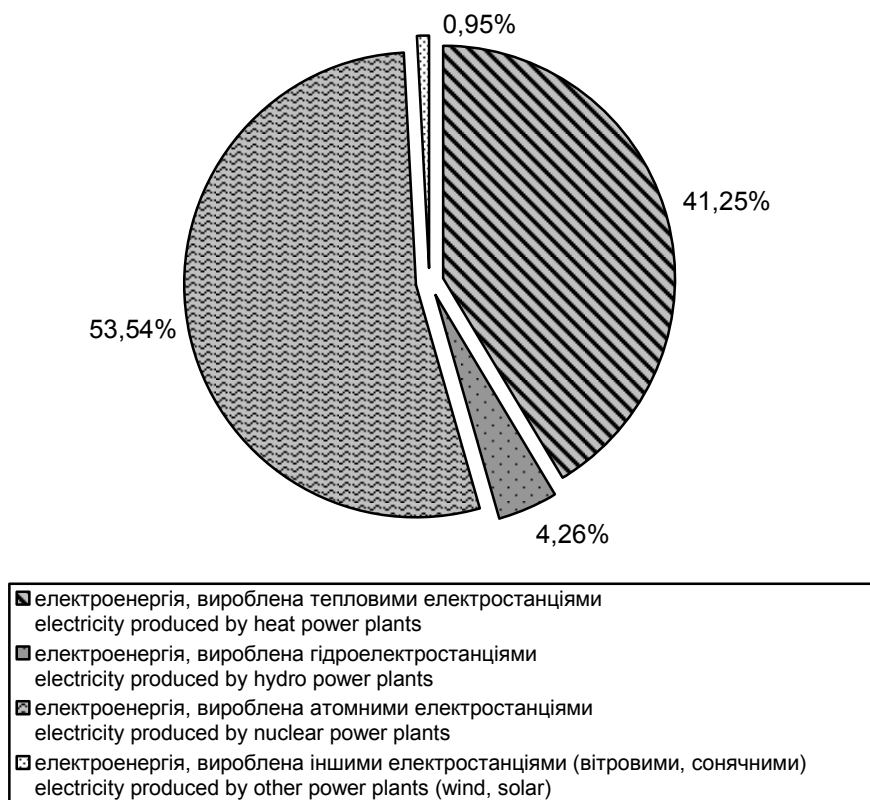
## Структура потужності електростанцій за їх типами у 2015 році

### *Capacities structure of power plants, by their type in 2015*



## Структура виробництва електроенергії за типами електростанцій у 2015 році

### *Productions structure of electricity, by type of power plants in 2015*



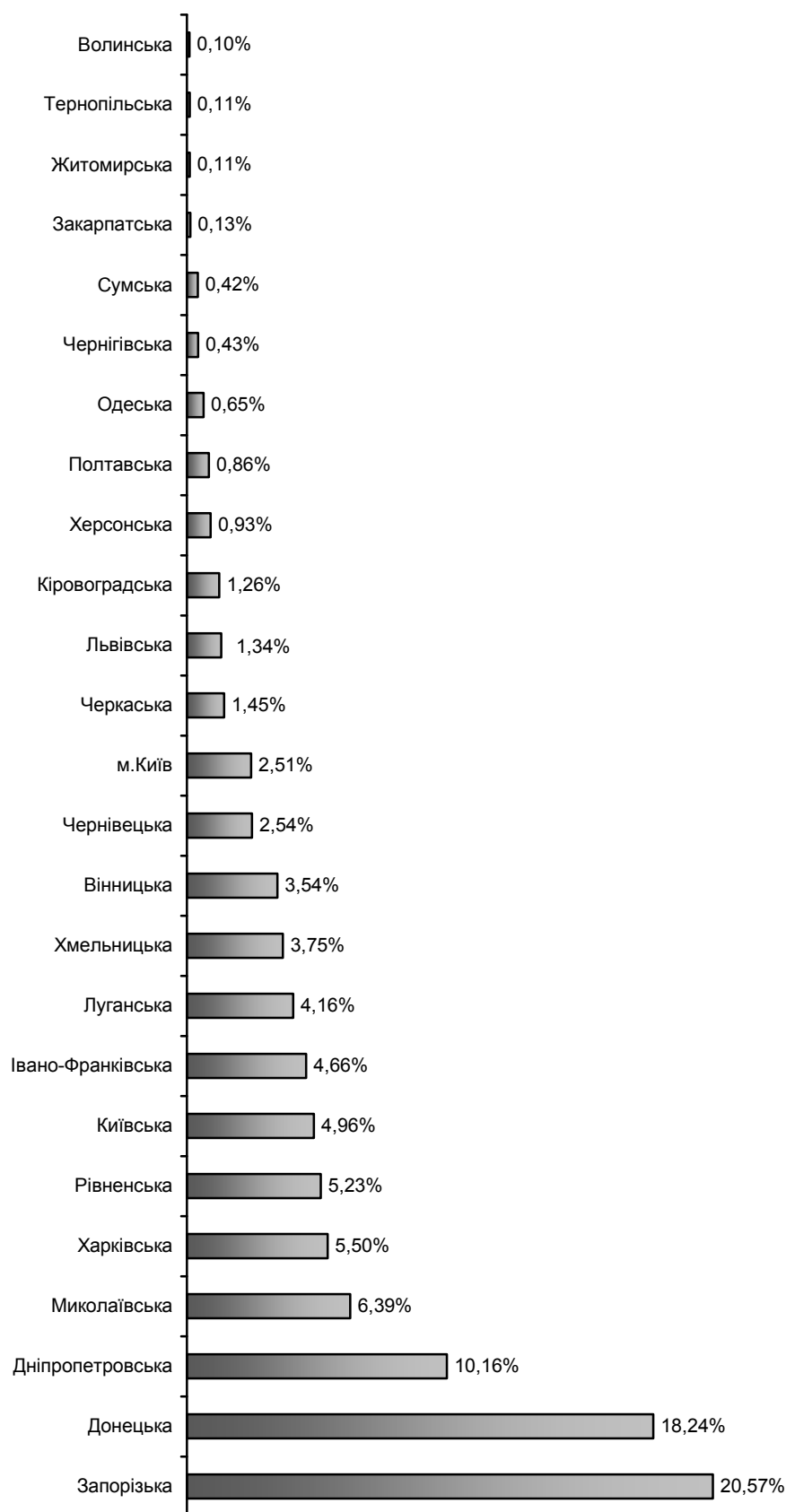
**Потужність електростанцій і виробництво електроенергії  
в регіональному розрізі за 2015 рік**  
*Capacity of power plants and production of electricity, by region in 2015*

	Потужність електростанцій, тис.кВт <i>Power plants capacity, thsd.kW</i>	Виробництво електроенергії, млн.кВт·год <i>Electricity production, mln.kW·h</i>
<b>Україна</b>	<b>55903,7</b>	<b>163682,3</b>
Вінницька	1979,9	5470,6
Волинська	53,5	54,4
Дніпропетровська	5678,2	5303,6
Донецька	10197,0	21748,7
Житомирська	61,5	19,1
Закарпатська	74,1	131,7
Запорізька	11498,3	47705,9
Івано-Франківська	2606,7	10038,7
Київська	2775,6	4262,9
Кіровоградська	705,4	761,1
Луганська	2327,1	3099,2
Львівська	746,7	2929,0
Миколаївська	3573,4	16527,0
Одеська	364,8	464,0
Полтавська	480,1	849,4
Рівненська	2921,8	19059,7
Сумська	233,5	276,1
Тернопільська	61,0	41,6
Харківська	3076,2	2925,3
Херсонська	517,5	880,1
Хмельницька	2097,2	13552,4
Черкаська	809,8	1432,9
Чернівецька	1421,1	1856,4
Чернігівська	242,7	819,6
м. Київ	1400,6	3472,9

**Примітка.** Тут і надалі дані по Донецькій та Луганській областях можуть бути уточнені.  
**Note.** Here and elsewhere data on the Donetsk and Luhansk regions could be revised.

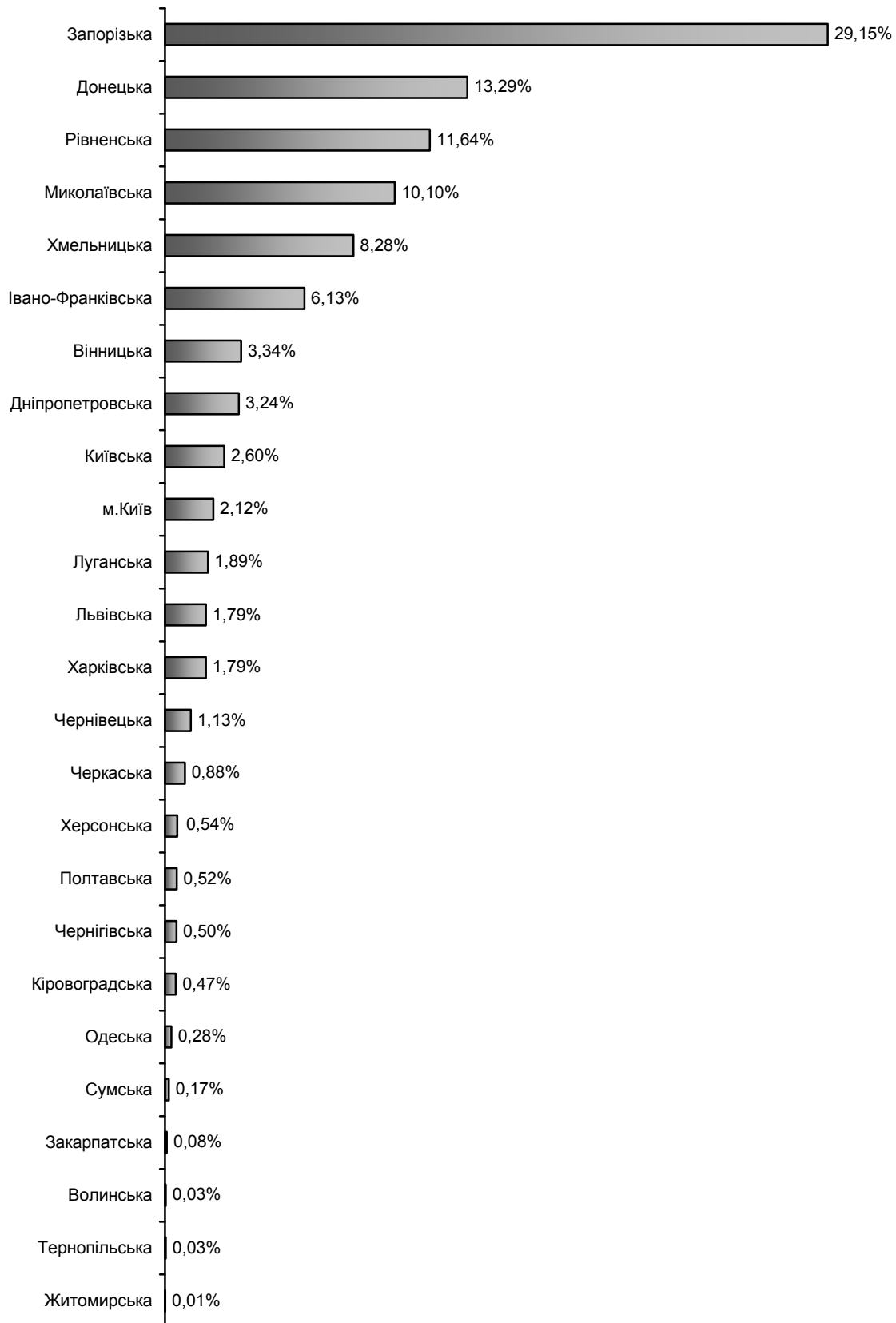
## Питома вага регіонів в обсязі потужності електростанцій у 2015 році

*Share of regions, by capacity of power plants in 2015*





## Питома вага регіонів в обсязі виробництва електроенергії у 2015 році *Share of regions, by electricity production in 2015*



**Потужність електростанцій за їх типами  
в регіональному розрізі за 2015 рік**  
*Capacity of power plants, by their type and region in 2015*

(тис.кВт *thsd.kW*)

	Усього <i>Total</i>	у тому числі <i>including</i>				
		теплові <i>heat</i>	атомні <i>nuclear</i>	гідро <i>hydro</i>	вітрові <i>wind</i>	сонячні <i>solar</i>
<b>Україна</b>	<b>55903,7</b>	<b>35335,3</b>	<b>13835,0</b>	<b>5882,6</b>	<b>428,0</b>	<b>422,8</b>
Вінницька	1979,9	1913,9	—	21,1	—	44,9
Волинська	53,5	53,5	—	—	—	—
Дніпропетровська	5678,2	5285,0	—	... <sup>1</sup>	—	... <sup>1</sup>
Донецька	10197,0	10105,0	—	... <sup>1</sup>	... <sup>1</sup>	—
Житомирська	61,5	58,7	—	2,8	—	—
Закарпатська	74,1	... <sup>1</sup>	—	37,5	—	... <sup>1</sup>
Запорізька	11498,3	3739,9	... <sup>1</sup>	... <sup>1</sup>	... <sup>1</sup>	11,2
Івано-Франківська	2606,7	2599,1	—	... <sup>1</sup>	... <sup>1</sup>	... <sup>1</sup>
Київська	2775,6	2097,6	—	... <sup>1</sup>	... <sup>1</sup>	—
Кіровоградська	705,4	... <sup>1</sup>	—	645,7	—	... <sup>1</sup>
Луганська	2327,1	... <sup>1</sup>	—	—	... <sup>1</sup>	—
Львівська	746,7	730,5	—	... <sup>1</sup>	... <sup>1</sup>	... <sup>1</sup>
Миколаївська	3573,4	126,2	... <sup>1</sup>	... <sup>1</sup>	... <sup>1</sup>	... <sup>1</sup>
Одеська	364,8	140,4	—	... <sup>1</sup>	... <sup>1</sup>	222,8
Полтавська	480,1	477,7	—	... <sup>1</sup>	—	... <sup>1</sup>
Рівненська	2921,8	85,6	... <sup>1</sup>	... <sup>1</sup>	—	—
Сумська	233,5	... <sup>1</sup>	—	... <sup>1</sup>	—	—
Тернопільська	61,0	50,2	—	... <sup>1</sup>	—	... <sup>1</sup>
Харківська	3076,2	3076,0	—	... <sup>1</sup>	—	... <sup>1</sup>
Херсонська	517,5	130,8	—	... <sup>1</sup>	... <sup>1</sup>	18,2
Хмельницька	2097,2	87,7	... <sup>1</sup>	7,5	—	... <sup>1</sup>
Черкаська	809,8	... <sup>1</sup>	—	489,9	—	... <sup>1</sup>
Чернівецька	1421,1	29,3	—	1391,8	—	—
Чернігівська	242,7	... <sup>1</sup>	—	... <sup>1</sup>	—	—
м. Київ	1400,6	1400,6	—	—	—	—

<sup>1</sup> Тут і надалі дані вилучено з метою забезпечення вимог виконання Закону України "Про державну статистику" щодо конфіденційності інформації.

<sup>1</sup> Here and elsewhere data have been excluded in order to execute the requirements of Ukraine's Law On State Statistics regarding confidentiality of information.

**Виробництво електроенергії за типами електростанцій  
у регіональному розрізі за 2015 рік**  
*Production of electricity, by type of power plants and region in 2015*

(млн.кВт·год *mln.kW·h*)

	Усього <i>Total</i>	у тому числі <i>including</i>				
		теплові <i>heat</i>	атомні <i>nuclear</i>	гідро <i>hydro</i>	вітрові <i>wind</i>	сонячні <i>solar</i>
<b>Україна</b>	<b>163682,3</b>	<b>67523,5</b>	<b>87627,4</b>	<b>6970,5</b>	<b>1084,4</b>	<b>476,5</b>
Вінницька	5470,6	5366,8	—	46,4	—	57,4
Волинська	54,4	54,4	—	—	—	—
Дніпропетровська	5303,6	4692,2	—	... <sup>1</sup>	—	... <sup>1</sup>
Донецька	21748,7	21669,1	—	... <sup>1</sup>	... <sup>1</sup>	—
Житомирська	19,1	13,7	—	5,4	—	—
Закарпатська	131,7	... <sup>1</sup>	—	110,3	—	... <sup>1</sup>
Запорізька	47705,9	6099,3	... <sup>1</sup>	... <sup>1</sup>	... <sup>1</sup>	12,8
Івано-Франківська	10038,7	10027,7	—	... <sup>1</sup>	—	... <sup>1</sup>
Київська	4262,9	3734,0	—	... <sup>1</sup>	... <sup>1</sup>	—
Кіровоградська	761,1	... <sup>1</sup>	—	704,2	—	... <sup>1</sup>
Луганська	3099,2	... <sup>1</sup>	—	—	... <sup>1</sup>	—
Львівська	2929,0	2908,7	—	... <sup>1</sup>	... <sup>1</sup>	... <sup>1</sup>
Миколаївська	16527,0	204,0	... <sup>1</sup>	... <sup>1</sup>	... <sup>1</sup>	... <sup>1</sup>
Одеська	464,0	... <sup>1</sup>	—	... <sup>1</sup>	—	307,9
Полтавська	849,4	840,8	—	... <sup>1</sup>	—	... <sup>1</sup>
Рівненська	19059,7	124,3	... <sup>1</sup>	... <sup>1</sup>	—	—
Сумська	276,1	... <sup>1</sup>	—	... <sup>1</sup>	—	—
Тернопільська	41,6	26,4	—	... <sup>1</sup>	—	... <sup>1</sup>
Харківська	2925,3	2925,2	—	... <sup>1</sup>	—	... <sup>1</sup>
Херсонська	880,1	88,6	—	... <sup>1</sup>	... <sup>1</sup>	18,2
Хмельницька	13552,4	78,5	... <sup>1</sup>	17,5	—	... <sup>1</sup>
Черкаська	1432,9	915,8	—	... <sup>1</sup>	—	... <sup>1</sup>
Чернівецька	1856,4	0,9	—	1855,5	—	—
Чернігівська	819,6	... <sup>1</sup>	—	... <sup>1</sup>	—	—
м. Київ	3472,9	3472,9	—	—	—	—

## Розташування вітрових електростанцій за регіонами у 2015 році *Location of wind power plants, by region in 2015*



## Розташування сонячних електростанцій за регіонами у 2015 році *Location of solar power plants, by region in 2015*



**Установлена потужність великих<sup>2</sup> електростанцій та потужність, яка є у їх розпорядженні, за типами електростанцій за 2015 рік**  
*Installed and disposable capacity of large<sup>2</sup> power plants, by their type in 2015*

	Установлена потужність електростанцій <i>Installed capacity of power plants</i>		Потужність, яка є у розпорядженні електростанцій <i>Disposable capacity of power plants</i>	
	електрична, тис.кВт <i>electric, thsd.kW</i>	теплова по турбоагрегатах, тис.Гкал/год <i>heat on turbomodular, thsd.Gcal/h</i>	електрична, тис.кВт <i>electric, thsd.kW</i>	теплова по турбоагрегатах, тис.Гкал/год <i>heat on turbomodular, thsd.Gcal/h</i>
<b>Усього Total</b>	<b>55362,5</b>	<b>29,4</b>	<b>51997,1</b>	<b>26,6</b>
у тому числі <i>including</i>				
теплові електростанції <i>heat power plants</i>	34812,2	26,8	31559,9	24,1
атомні електростанції <i>nuclear power plants</i>	13835,0	2,6	13835,0	2,6
гідроелектростанції <i>hydro power plants</i>	5868,5	x	5755,4	x
інші електростанції <i>other power plants</i>	846,7	—	846,7	—

<sup>2</sup> Тут і надалі інформація сформована за даними електростанцій потужністю 500 кВт і більше.  
*Here and elsewhere information is compiled for power plants with capacity of 500 kW and more.*

**Виробництво електроенергії і відпуск електро- та теплоенергії, витрати електроенергії на власні виробничі потреби великих<sup>2</sup> електростанцій за типами електростанцій за 2015 рік**  
*Electricity production, heat and electricity supply, consumption of electricity for own production needs of large<sup>2</sup> power plants, by their type in 2015*

	Вироблено електроенергії, млн.кВт·год <i>Electricity production, mln.kW·h</i>	Відпущено електроенергії, млн.кВт·год <i>Electricity supply, mln.kW·h</i>	Відпущено теплоенергії зовнішнім споживачам, тис.Гкал <i>Heat supply to external consumers, thsd.Gcal</i>	Витрати електроенергії на власні виробничі потреби електростанцій, млн.кВт·год <i>Electricity consumption for own production needs of power plants, mln.kW·h</i>	
				на виробництво електроенергії <i>on electricity production</i>	на відпуск теплоенергії <i>on heat supply</i>
<b>Усього Total</b>	<b>163609,0</b>	<b>150587,9</b>	<b>33491,9</b>	<b>11005,3</b>	<b>1228,5</b>
у тому числі <i>including</i>					
теплові електростанції <i>heat power plants</i>	67486,1	59891,8	32003,5	5983,0	1166,9
атомні електростанції <i>nuclear power plants</i>	87627,4	82351,4	1488,4	4936,5	61,7
гідроелектростанції <i>hydro power plants</i>	6936,9	6791,6	x	78,6	x
інші електростанції <i>other power plants</i>	1558,6	1553,1	—	7,2	—

**Установлена потужність великих<sup>2</sup> електростанцій та потужність,  
яка є у їх розпорядженні, в регіональному розрізі за 2015 рік**  
*Installed and disposable capacity of large<sup>2</sup> power plants, by region in 2015*

	Установлена потужність електростанцій <i>Installed capacity of power plants</i>		Потужність, яка є у розпорядженні електростанцій <i>Disposable capacity of power plants</i>	
	електрична, тис.кВт <i>electric, thsd.kW</i>	теплова по турбо-агрегатах, тис.Гкал/год <i>heat on turbo-modular, thsd.Gcal/h</i>	електрична, тис.кВт <i>electric, thsd.kW</i>	теплова по турбо-агрегатах, тис.Гкал/год <i>heat on turbo-modular, thsd.Gcal/h</i>
<b>Україна</b>	<b>55362,5</b>	<b>29,4</b>	<b>51997,1</b>	<b>26,6</b>
Вінницька	1959,4	1,0	1650,4	1,0
Волинська	37,8	0,2	33,4	0,2
Дніпропетровська	5656,4	3,5	5174,8	2,4
Донецька	10186,2	4,2	9254,5	3,3
Житомирська	39,9	0,3	39,9	0,3
Закарпатська	66,7	—	63,1	—
Запорізька	11483,8	2,2	11210,2	2,2
Івано-Франківська	2586,0	1,0	2069,2	0,9
Київська	2755,7	1,2	2702,3	1,2
Кіровоградська	692,8	0,3	692,8	0,3
Луганська	2324,4	2,2	1805,3	1,7
Львівська	719,5	0,8	709,9	0,8
Миколаївська	3552,0	0,9	3528,1	0,9
Одеська	334,1	0,3	334,1	0,3
Полтавська	407,5	1,6	351,1	1,6
Рівненська	2907,6	0,7	2903,6	0,7
Сумська	222,1	0,5	212,3	0,4
Тернопільська	50,8	0,2	50,8	0,2
Харківська	3016,1	3,2	2996,1	3,2
Херсонська	499,7	0,5	380,9	0,5
Хмельницька	2080,0	0,9	2079,6	0,9
Черкаська	762,2	1,0	751,7	1,0
Чернівецька	1412,5	0,2	1393,7	0,2
Чернігівська	225,7	0,6	225,7	0,6
м. Київ	1383,5	2,0	1383,5	2,0

**Виробництво електроенергії і відпуск електро- та теплоенергії,  
витрати електроенергії на власні виробничі потреби  
великих<sup>2</sup> електростанцій у регіональному розрізі за 2015 рік**  
*Electricity production, heat and electricity supply, consumption of electricity  
for own production needs of large<sup>2</sup> power plants, by region in 2015*

	Вироблено електро- енергії, млн.кВт·год <i>Electricity production, mln.kW·h</i>	Відпущено електро- енергії, млн.кВт·год <i>Electricity supply, mln.kW·h</i>	Відпущено теплоенергії зовнішнім споживачам, тис.Гкал <i>Heat supply to external consumers, thsd.Gcal</i>	Витрати електроенергії на власні виробничі потреби електростанцій, млн.кВт·год <i>Electricity consumption for own production needs of power plants, mln.kW·h</i>	
				на виробництво електроенергії <i>on electricity production</i>	на відпуск теплоенергії <i>on heat supply</i>
<b>Україна</b>	<b>163609,0</b>	<b>150587,9</b>	<b>33491,9</b>	<b>11005,3</b>	<b>1228,5</b>
Вінницька	5463,1	5003,0	646,2	432,2	13,7
Волинська	54,4	48,9	... <sup>1</sup>	1,3	... <sup>1</sup>
Дніпропетровська	5300,9	4496,4	3886,5	502,1	136,1
Донецька	21748,1	19466,2	4459,3	2012,5	178,1
Житомирська	14,8	13,4	99,6	0,7	1,0
Закарпатська	131,7	130,4	—	1,4	—
Запорізька	47705,8	44937,0	1185,1	2556,2	36,5
Івано-Франківська	10035,4	9033,0	202,6	909,4	6,8
Київська	4262,2	3915,2	887,5	291,2	21,8
Кіровоградська	760,0	731,7	314,0	10,6	7,6
Луганська	3098,2	2702,2	841,8	345,2	32,3
Львівська	2927,4	2640,4	1295,9	224,6	46,2
Миколаївська	16524,6	15520,1	2817,6	896,2	26,0
Одеська	463,7	429,4	416,6	17,7	18,8
Полтавська	838,5	726,7	1809,6	75,0	44,0
Рівненська	19058,4	17628,7	1118,6	1329,5	15,1
Сумська	276,1	229,4	921,3	14,2	32,5
Тернопільська	39,2	37,0	... <sup>1</sup>	2,3	... <sup>1</sup>
Харківська	2913,6	2518,9	2906,7	299,9	126,2
Херсонська	880,0	850,9	... <sup>1</sup>	11,1	... <sup>1</sup>
Хмельницька	13537,7	12858,5	588,8	606,1	21,1
Черкаська	1427,3	1259,1	858,4	116,8	44,6
Чернівецька	1855,5	1817,3	—	18,7	—
Чернігівська	819,6	717,2	... <sup>1</sup>	76,5	... <sup>1</sup>
м. Київ	3472,9	2876,9	7061,9	254,0	378,4

## ЗМІСТ CONTENTS

Передмова..... <i>Foreword</i>	3
Виробництво електроенергії в Україні..... <i>Production of electricity in Ukraine</i>	5
Потужність електростанцій і виробництво електроенергії за типами електростанцій за 2015 рік..... <i>Capacity of power plants and production of electricity, by type of power plants in 2015</i>	5
Структура потужності електростанцій за їх типами у 2015 році..... <i>Capacities structure of power plants, by their type in 2015</i>	6
Структура виробництва електроенергії за типами електростанцій у 2015 році.. <i>Productions structure of electricity, by type of power plants in 2015</i>	6
Потужність електростанцій і виробництво електроенергії в регіональному розрізі за 2015 рік..... <i>Capacity of power plants and production of electricity, by region in 2015</i>	7
Питома вага регіонів в обсязі потужності електростанцій у 2015 році..... <i>Share of regions, by capacity of power plants in 2015</i>	8
Питома вага регіонів в обсязі виробництва електроенергії у 2015 році..... <i>Share of regions, by electricity production in 2015</i>	9
Потужність електростанцій за їх типами в регіональному розрізі за 2015 рік... <i>Capacity of power plants, by their type and region in 2015</i>	10
Виробництво електроенергії за типами електростанцій у регіональному розрізі за 2015 рік..... <i>Production of electricity, by type of power plants and region in 2015</i>	11



Розташування вітрових електростанцій за регіонами у 2015 році.....	12
<i>Location of wind power plants, by region in 2015</i>	
Розташування сонячних електростанцій за регіонами у 2015 році .....	12
<i>Location of solar power plants, by region in 2015</i>	
Установлена потужність великих електростанцій та потужність, яка є у їх розпорядженні, за типами електростанцій за 2015 рік.....	13
<i>Installed and disposable capacity of large power plants, by their type in 2015</i>	
Виробництво електроенергії і відпуск електро- та теплоенергії, витрати електроенергії на власні виробничі потреби великих електростанцій за типами електростанцій за 2015 рік.....	13
<i>Electricity production, heat and electricity supply, consumption of electricity for own production needs of large power plants, by their type in 2015</i>	
Установлена потужність великих електростанцій та потужність, яка є у їх розпорядженні, в регіональному розрізі за 2015 рік.....	14
<i>Installed and disposable capacity of large power plants, by region in 2015</i>	
Виробництво електроенергії і відпуск електро- та теплоенергії, витрати електроенергії на власні виробничі потреби великих електростанцій у регіональному розрізі за 2015 рік.....	15
<i>Electricity production, heat and electricity supply, consumption of electricity for own production needs of large power plants, by region in 2015</i>	

30.06.2016 № 03.3-49/170-16